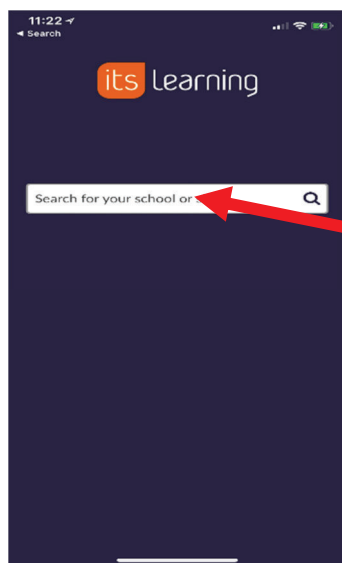


Nutzung von Itslearning über das Smartphone

- 1) Laden Sie die Itslearning App herunter und installieren diese auf Ihrem Smartphone.

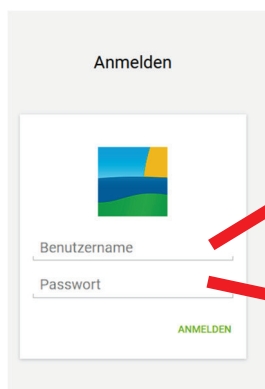


- 2) Melden Sie sich bei Itslearning an, in dem Sie im Suchfeld „Schulen des Landes Mecklenburg-Vorpommern“ eingeben.



Schulen des Landes Mecklenburg-Vorpommern

- 3) Sie werden auf die Anmeldeseite von Itslearning des Landes MV weitergeleitet.



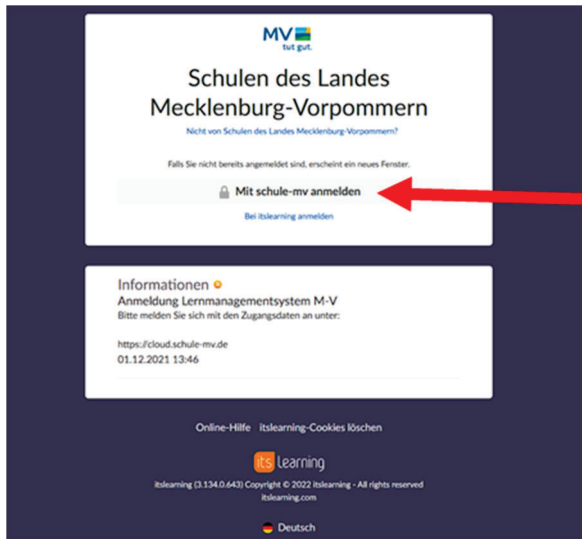
Geben Sie den Benutzernamen ein.

Geben Sie das Passwort ein.

Bestätigen Sie die Anmeldung durch Klicken auf „Anmelden“.

Nutzung von Itslearning über das Smartphone

Sollten Sie nicht direkt auf die Anmelde-Seite weitergeleitet worden sein, sondern unterstehende Bildschirmanzeige erhalten:



Klicken Sie auf:
„Mit schule-mv anmelden“.

Nun gelangen Sie auf die Anmelde-Seite des Landes MV und melden sich mit dem Anmeldenamen und dem Passwort an.

4) Herzlich willkommen auf Itslearning. 😊

